

MEĐUNARODNA EDUKACIJA IZ ULTRAZVUČNE DIJAGNOSTIKE MSK SUSTAVA – 1. GENERACIJA





LEVEL 1 - Foundations of MSK Ultrasound – JZU BRC Aquaterm, Olovo BiH 2023

“SonoSkills je vodeća svjetska edukacijska ustanova na području treninga iz MSK ultrazvučne dijagnostike i anatomije. Edukacija je namijenjena zdravstvenim profesionalcima i to liječnicima i fizioterapeutima. Naše edukacije su praktične, temeljite, sistematizirane te u skladu sa najnovijim saznanjima i protokolima skeniranja.“



PREDAVAČI: Zoran Filipović MSc., međunarodni instruktor MSKUS

PROGRAM I CILJEVI OVE EDUKACIJE SU

-  Shvaćanje koncepta ultrazvuka
-  Primjena MSK ultrazvuka kvalitativno
-  Naučiti kako izgleda mišićno-koštano tkivo na ultrazvuku
-  Naučiti kako koristiti ultrazvučni sistem i postavke sustava
-  Razumijevanje 3D funkcionalne anatomije svih struktura koje skeniramo
-  Naučiti skenirati sve MSK protokole ESSR-a na kvalitativan način
-  Naučiti prepoznati patologiju na ultrazvuku
-  Kvalitativno primjenjivati Sonoskills-ovu listu patologije i protokola
-  Kvalitativno primijeniti UZV dijagnostiku u svakodnevnoj praksi

UKUPNO TRAJANJE EDUKACIJE

Ukupno trajanje naše LEVEL 1 edukacije je 6 dana. Uz praktični dio nastave, potrebno je pogledati više od 17 sati HQ video prikaza anatomije, protokola i patologije u sklopu naše e-learning platforme.



PROGRAM:

1. DIO (3 dana) – Dijagnostika i skeniranje ramena, lakta i šake (kosti, tetive, mišići, ligamenti, živci...)
2. DIO (3 dana) – Dijagnostika i skeniranje kuka, koljena i skočnog zgloba (kosti, tetive, mišići, ligamenti...)

DETALJI EDUKACIJE

UVOD I MSK UZV RAMENOG ZGLOBA

- Uvod U MSK ultrazvuk
- Kvalitativno skeniranje
- Primjena ultrazvuka i postavke aparata
- MSK UZV biceps-a
- MSK UZV subscapularisa i corocoidnog nastavka
- MSK UZV coracoacromialnog ligamenta
- MSK UZV supraspinatusa sa mjerenjima
- MSK UZV infraspinatus-a i AC zgloba

MSK UZV ŠAKE

- MSK UZV dorzalnih kompartmenta šake (1-6)
- MSK UZV scapholunatnog ligamenta
- MSK UZV karpalnog kanala
- MSK UZV ulnarnog kanala

MSK UZV ZGLOBA KUKA

- MSK UZV ventralnog dijela zgloba kuka
- MSK UZV medialnog dijela zgloba kuka
- MSK UZV lateralnog dijela zgloba kuka
- MSK UZV dorzalnog dijela zgloba kuka sa hamstringsima

MSK UZV ZGLOBA LAKTA

- MSK UZV lateralnog dijela zgloba lakta
- Mjerenja tetiva ekstenzora putem MSK UZV-a
- MSK UZV ventrolateralnog i ventralnog dijela zgloba lakta
- MSK UZV ventromedialnog i medialnog dijela zgloba lakta
- MSK UZV dorsalnog dijela zgloba lakta
- Opis SonoSkills-ovih social media kanala i foruma

MSK UZV KOLJENOG ZGLOBA

- MSK UZV ventralnog dijela koljena
- MSK UZV postero i medialnog dijela koljena
- MSK UZV dorzolateralnog i lateralnog dijela koljena
- Cijeloživotno učenje na polju MSK ultrazvuka

MSK UZV SKOČNOG ZGLOBA

- MSK UZV plantarnog dijela, Achillove tetive i mišića potkoljenice
- MSK UZV lateralnog kompartmenta i lateralnog ligamentarnog kompleksa skočnog zgloba
- MSK UZV ventralnog i medijalnog dijela zgloba

Datum edukacije:

1. dio: 13 – 15 Oktobar 2023. god.
2. dio: 17 – 19 Novembar 2023. god.

Lokacija: JZU BRC "AQUATERM" Olovo, Branilaca bb, 71340 Olovo, BiH

Cijena: €1.100,00 (mogućnost plaćanja u više rata)

Kontakt info: Udruženje za fizikalnu medicinu i rehabilitaciju u FBiH– Prof. dr. med. ac.

Mirsad Muftić, mob.: +387 61 292-552 – e-mail: mhs@bih.net.ba